IFSI Guéret – Outils numériques - mémo

https://gueret.unilim.fr/venir-a-la-bibliotheque-universitaire/

Assistance. bugueret@unilim.fr

Cours en ligne.

https://unil.im/BUGUERET

https://www.e-notitia.fr/connexion/index.php

1. Environnement numérique

- ✓ Accès au compte **ENT** https://biome.unilim.fr (login = « nom01 » + mot de passe INE à changer).
  - ➢ Mot de passe : Mon profil / Mon compte.
  - ➢ Accès au WIFI UNILIM … préférer le réseau Eduroam (pas de reconnexion) : https://support.unilim.fr/reseau/reseau-wi-fi/documentations-eduroam/
  - ➢ Modalités d'impression (sur le campus J. Ferry) : https://gueret.unilim.fr/numerique/

- ✓ Messagerie prénom.nom@etu.unilim.fr : pas de redirection possible du mail vers une adresse externe !
  - ➢ Pour imprimer directement : envoyer pdf à **moncopieur@unilim.fr**
  - ➢ Pour toute assistance « physique » (installation, paramétrage), rdv sur le campus J. Ferry ou bien via « Ma BU en ligne »

2. Installation d'Office 365 et accès à udrive.unilim.fr

- ✓ Téléchargement et installation d'Office 365 (5 licences par étudiant) :
  - ➢ Biome > Office 365 Unilim ou https://login.microsoftonline.com (avec mail unilim comme ID) : Word, excel, powerpoint, sharepoint …
  - ➢ Pour installer Office 365 >

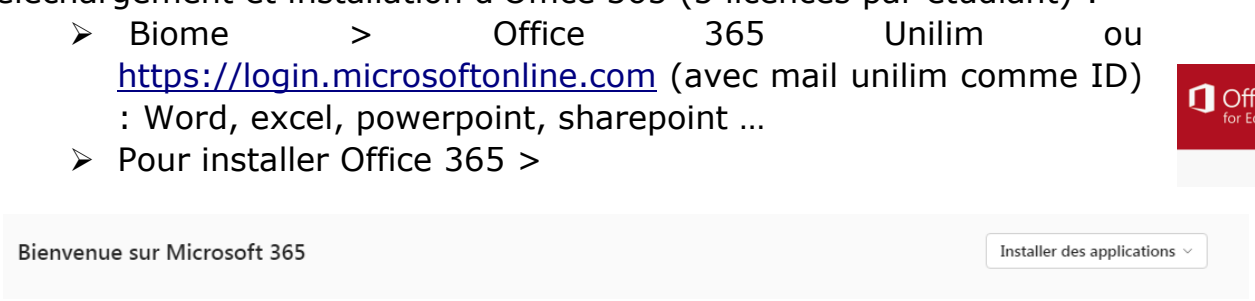

- ✓ Utilisation de l'outil de partage type Onedrive / Sharepoint : https://udrive.unilim.fr (travail collaboratif sur word, excel, powerpoint … avec **annuaire de l'ensemble de votre promo IFSI**)
  - ➢ Paramétrage détaillé de UDRIVE ici : https://support.unilim.fr/outils/outils-de-collaboration/udrive-partage-et-collaboration/#1
  - ➢ Pour des projets collectifs élaborés (visio, tâches) utiliser Microsoft Teams (intégré à Office 365).
- ✓ ☞ Pour toute aide informatique : voir https://support.unilim.fr/

- ✓ *Possibilités d'utiliser d'autres outils libres ou « commerciaux » : Libre Office (compatible Zotero); Google Docs : possibilité d'importer le modèle Word : Fichier / Ouvrir / importer, voir point suivant.*

3. Modèle de document

- ✓ Pour rédiger des documents facilement et aux normes, consulter la page : https://www.unilim.fr/scd/formation/theses-et-memoires-modeles-de-documents/

- ✓ Utilisation d'une **feuille de style** / modèle de document pour la rédaction des travaux. La feuille de style est un document texte pré-formaté : couverture, table des matières, index, référencement bibliographique, police de caractères, figures, etc.
  - o Feuilles de style IFSI Guéret : https://support.unilim.fr/publications-et-redaction/depot-et-modeles-de-documents/telecharger-un-modele-de-document/

- ☛ **Consigne 1.** Gérer les consignes pour le modèle de bibliographie commentée : choisir un sujet (libre), titrer, référencer …

✓ Les références bibliographiques sont normées (norme ISO NF 690 : construction, ponctuation, pagination).

- ➢ En santé, le style préconisé est **APA** (American Psychological Association)
- ➢ **Ex :** Laporte, P., & Vonarx, N. (2016). Le « bien mourir » perçu dans une approche de l'auto-transcendance et de la transition : deux théories de soin utiles pour l'infirmière. Recherche en soins infirmiers, (125), 6-19.

■ 4. Accès à Zotero

✓ Pour la suite du TD : installer l'outil libre ZOTERO (PC ou Smartphone) ou bien utiliser l'outil directement dans votre navigateur (n'installer que le **connecteur**) :

- https://www.zotero.org/download/

✓ Zotero est un logiciel libre de gestion de références bibliographiques (détection, stockage, citation): https://www.unilim.fr/scd/formation/tutoriels-gestion-de-bibliographie/

✓ Focus : Zotero est automatiquement connecté à Word (vérification)

■ 5. Zotero, recherche et référencement

- ➢ Une fois le connecteur ZOTERO installé, allez sur https://www.zotero.org/
  - Rubrique Log In (créer un compte)
- ➢ Reconnecter vous et aller par exemple sur https://www.unilim.fr/kaolim/
  - Pour capturer des références il faut simplement cliquer sur l'icône du connecteur qui viendra alimenter votre base (ou utiliser directement le logiciel présent sur votre Bureau).

> Accès Web library

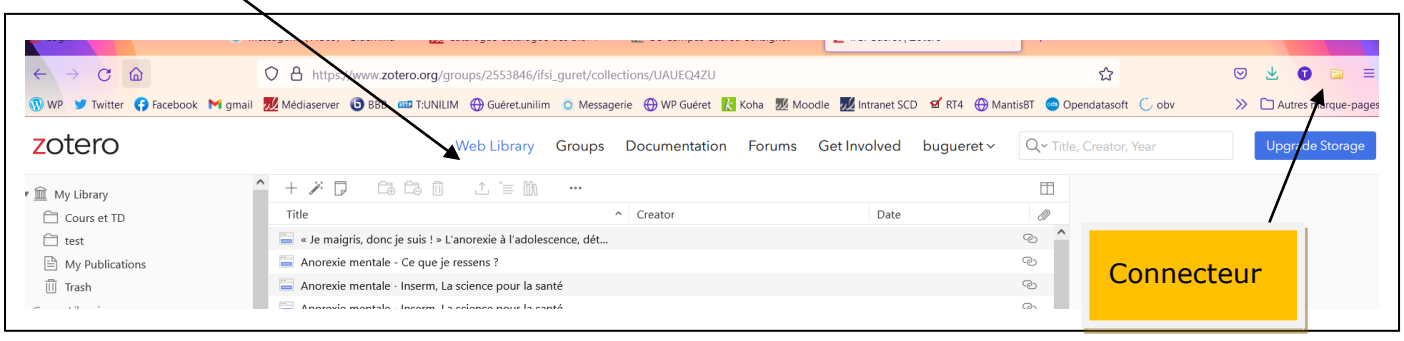

- **Consigne 2.** L'exercice consiste à utiliser Zotero pour rassembler les références d'un sujet de culture sanitaire et sociale.
- Pour mettre en forme la bibliographie commentée, utiliser zotero dans Word

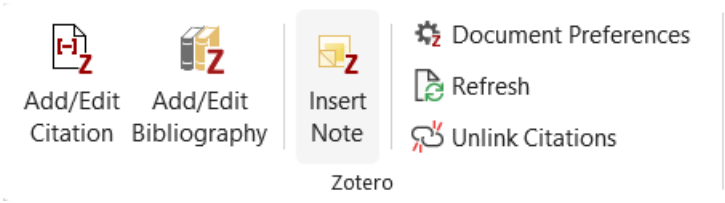

6. Bibliothèques en ligne (unilim / kaolim)

Une seule adresse !! ***http://www.unilim.fr/scd/***



- Toujours s'authentifier via biome
- Un moteur de recherche global : catalogue + ressources en ligne.
- Accès à différentes bases de recherche, voir cet index disciplinaire : https://www.unilim.fr/scd/ressources-en-ligne/acces-thematique/soins-readaptation/

- **Consigne 3.** Télécharger l'application ClinicalKey : sur Apple Store ou Android

https://unil.im/BUGUERET

http://www.unilim.fr/scd/

☎ BU Guéret : 05 55 61 44 28 – 06 80 57 64 37